




## Um convite de craque para convocar a sua torcida.



Apita o árbitro! É hora de convocar seus amigos para assistir a essa emocionante partida junto com você. Veja como é fácil criar este convite de campeão.


### O que você vai precisar:

- Impressora HP + cartuchos coloridos HP
- Papel A4
- Tesoura
- Caneta para escrever a sua mensagem




#### **PASSO 1**

Faça o download do arquivo e imprima em folha A4.




#### **PASSO 2**

Com uma tesoura, recorte nas marcações do papel.



#### **PASSO 3**

Na parte superior da camisa, corte a parte verde até a linha pontilhada. Essa será a gola da sua camisa.




#### **PASSO 4**

Dobre o papel ao meio de baixo para cima.



#### **PASSO 5**

Vá para a parte verde e dobre as golas da camisa para dentro.



#### **PASSO 6**

Na parte interna, escreva sua mensagem personalizada para os amigos. Depois é só convocar a galera!